

# La Newsletter di Pago In Rete

**Edizione n°2 | Giugno 2020**

## Benvenuto nella newsletter di Pago In Rete!

La nostra newsletter arriva alla **seconda edizione** e ti accompagnerà nei prossimi mesi alla scoperta delle funzionalità di Pago In Rete (PIR).

In questo numero **troverete novità e suggerimenti** per un sempre più agevole utilizzo della piattaforma e **pillole di conoscenza sul mondo Pago In Rete per le Famiglie**. Passi operativi e testimonianze da condividere con le famiglie per avvicinarle e supportarle nell'utilizzo dell'applicativo.

## In evidenza

Il **Ministero dell'Istruzione** ha avviato, già da alcune settimane, un programma formativo su **Pago In Rete** che prevede l'erogazione di **12 Webinar, 9 Base e 3 Avanzati**.



In linea con la programmazione, sono stati erogati, fino ad oggi, 3 Webinar Base con contenuti di carattere generale su **accesso, configurazione e attivazione del sistema**.

Il Webinar Base prevede un intervento introduttivo da parte del **dott. Paolo De Santis, dirigente dell'ufficio III della Direzione Generale per i Sistemi Informativi e la Statistica**.

Non finisce qui! All'interno del Webinar Base viene effettuata una **dimostrazione pratica** su come configurare in modo semplice e veloce un **versamento liberale** per ricevere tramite pagoPA i contributi dalle famiglie!

Non sei riuscito ad iscriverti o a partecipare al Webinar Base?

Clicca [QUI](#) e guarda la registrazione e lascia un «like»!



**+9.000**

**Visualizzazioni Webinar Base registrato!**



## Un po' di numeri!

**+ 1.800**
**N° TOTALE ISCRITTI AI WEBINAR BASE**

**I Webinar Base organizzati hanno ricevuto un interesse da parte delle scuole di tutta Italia!**

### NUMERO ISCRITTI IN BASE AL RUOLO

**176**
**DS**
**724**
**DSGA**
**919**
**AA**

## Top 3 FAQ durante i Webinar Base

**1** Cosa succede se un genitore effettua un pagamento diretto sull'IBAN tramite bollettino postale o bonifico bancario dopo il 30 Giugno?

Dopo il 30/06/2020 la scuola non dovrebbe più ricevere versamenti dalle famiglie con le modalità tradizionali. Comunque a fronte della presentazione della ricevuta, la scuola potrà registrare che il pagamento è stato effettuato tramite la funzione «Riscontro manuale».

**2** In fase di configurazione ad inizio anno è necessario inserire l'elenco degli alunni?

No, non devono essere inseriti i dati degli alunni. Nel corso dell'anno la segreteria potrà selezionare gli alunni a cui intestare gli avvisi telematici, accedendo direttamente da Pago In Rete dell'Anagrafe Alunni del SIDI. Inoltre se la scuola configura i versamenti come erogazioni liberali i dati dell'alunno saranno compilati dal genitore quando fa il pagamento.

**3** Quali attività deve fare la scuola nei confronti del proprio istituto di credito con il quale ha stipulato convenzione di cassa?

Nessuna attività, la scuola deve solo limitarsi a verificare la correttezza dei conti presenti in Pago In Rete e lo stato di certificazione degli stessi

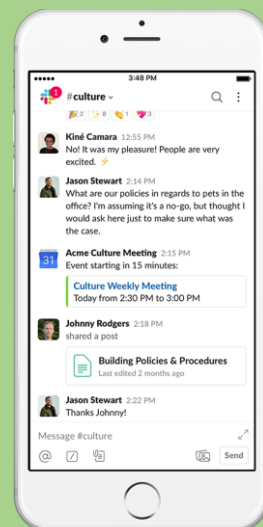
## Novità

Il Ministero ha predisposto e avviato la community dedicata a **Pago In Rete**, tramite il canale **Slack**, per incentivare la collaborazione tra gli addetti ai lavori!

**Scarica l'app per smartphone (Android e iOS) per ricevere in tempo reale le notifiche del canale e rimanere sempre aggiornato sul mondo Pago In Rete.**

Per entrare subito a far parte della piattaforma basta registrarsi con indirizzo e-mail e creare una password! Dove?

**[CLICCA QUI!](#)**



## Formazione

Per supportare le scuole nell'utilizzo delle funzionalità di Pago In Rete, il Ministero dell'Istruzione ha reso disponibile **un corso formativo accessibile dalla piattaforma Learning@MIUR**.

Il corso formativo «Pago In Rete» fornisce le informazioni per gestione con Pago In rete l'intero ciclo di vita dei pagamenti: come **configurare dei pagamenti telematici, monitorare in tempo reale i pagamenti eseguiti e generare anche le reversali**.



Accedi alla piattaforma Learning@MIUR e scopri di più su PIR!  
Clicca [QUI](#) per l'accesso diretto al corso!

Vi ricordiamo, inoltre, le date dei **prossimi Webinar formativi** rivolti ai DS, DSGA e AA:

**22 Giugno 2020 | Ore: 10,00 | Webinar Base**

**25 Giugno 2020 | Ore: 10,00 | Webinar Avanzato**

## Lo sapevi che...


Quali sono i passi che le famiglie devono seguire per aderire a Pago In Rete?

Come aiutare le famiglie ad utilizzare il servizio Pago In Rete per il pagamento?

Visualizza subito **l'Infografica** e condividila con le famiglie! [Clicca QUI](#)

### Accesso a PIR per le Famiglie

- Accedi a Pago In rete con le credenziali SPID o username e password utilizzati per Iscrizioni On Line.
- Se non disponi di username e password fai la registrazione!



### Come pagare con PIR

Accedi a PIR, seleziona gli avvisi di pagamento o la contribuzione volontaria che vuoi eseguire e procedi al pagamento. Come? **Online**, tramite carta di credito, bonifico o altri metodi, o **Offline**, presentando il documento di pagamento presso gli sportelli abilitati.



### Consigli utili per le famiglie

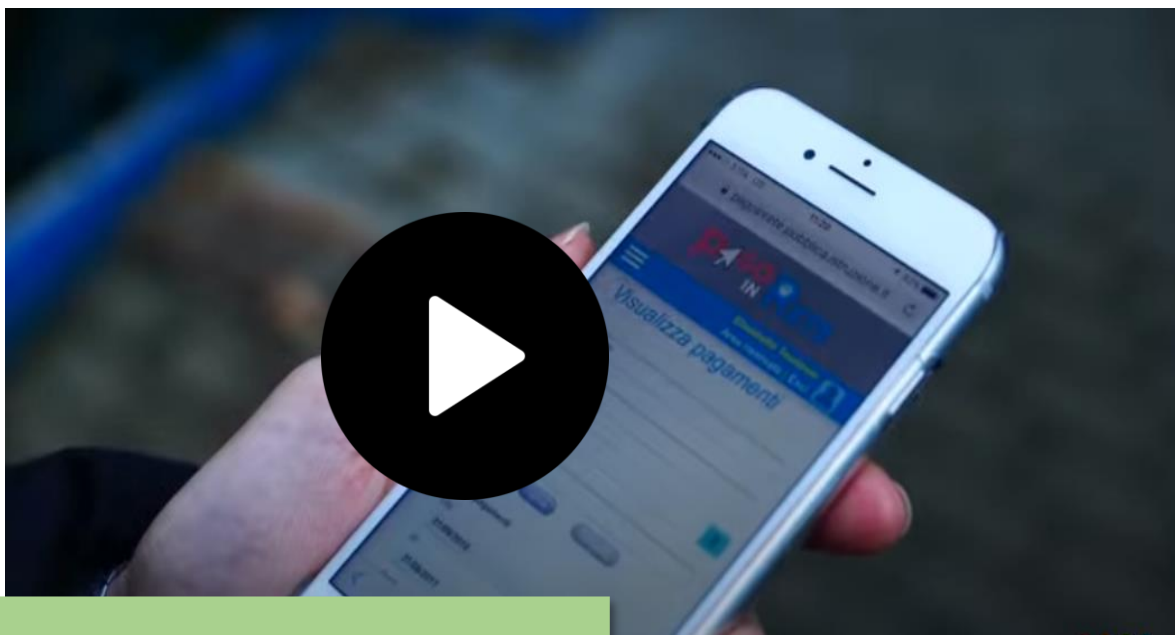


**CARRELLO:** Paga con un unico versamento più contributi, anche in caso di figli frequentanti scuole diverse e riduci le commissioni.



**ATTESTAZIONE:** Nella tua area personale è sempre disponibile la ricevuta dei pagamenti effettuati, valida ai fini fiscali.

## La parola alle famiglie!



La testimonianza di un genitore, l'Avv. Elisabetta Teodosio che ci racconta quanto sia facile utilizzare PAGO In Rete e quanto semplifichi le operazioni delle famiglie.

Clicca [QUI](#) e guarda il video!

*Avv. Elisabetta Teodosio, genitore e Presidente del Consiglio di Istituto della scuola IC Grosseto 5.*

## Nella Prossima Newsletter

Non perdere la terza edizione della newsletter che riceverai nel mese di Luglio!

PAGO In Rete è sempre pronta ad informarti sugli argomenti più richiesti, i prossimi incontri formativi e tantissime novità e consigli!



## Hai bisogno di altre informazioni?

Consulta il materiale operativo e tutta la documentazione a supporto disponibile sul sito ufficiale.

Clicca [QUI](#) per l'accesso diretto al materiale informativo disponibile!



## Hai bisogno di assistenza?



Non esitare! Contatta il nostro servizio via telefono o web, trovi di seguito tutti i riferimenti!

Ti invitiamo inoltre a visitare le FAQ di PAGO In Rete cliccando il link qui di seguito: [FAQ scuole](#)

### ASSISTENZA TELEFONICA SCUOLA



**800 903 080**

**dal lunedì al venerdì  
dalle ore 8:00 alle 18:30**

### ASSISTENZA WEB SCUOLA



**Assistenza Web**

Accedendo al link è  
possibile aprire  
una richiesta web